

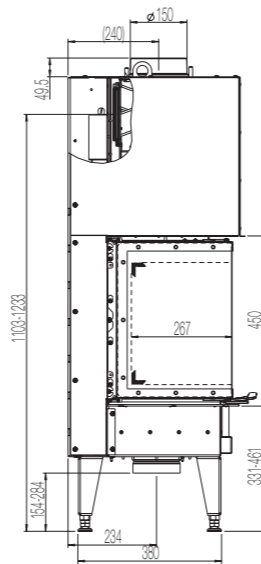
## TECHNISCHE DATEN • technical data • dati tecnici • caractéristiques techniques

<b>Breite (Einbaumaß Korpus)</b> width (fitting measure body) • larghezza • largeur (dimension du corps de l'appareil)	<b>750 mm</b>
<b>Türrahmenhöhe</b> height doorframe • altezza antina • hauteur du cadre de porte	<b>450 mm</b>
<b>Türformen</b> door • versione antina • forme de la porte	<b>3-seitig • 3-sided • trifacciale • 3-faces</b>
<b>Breite</b> width • larghezza • largeur	<b>786 mm</b>
<b>Tiefe</b> depth • profondità • profondeur	<b>469 mm</b>
<b>Höhe</b> height • altezza • hauteur	<b>1252 - 1390 mm</b>
<b>Gewicht</b> weight • peso • poids	<b>218 kg</b>
<b>Nennwärmeleistung lt. EN 133329</b> nominal heat output according to EN • resa nominale secondo norme EN • puissance de chauffage selon EN	<b>10 kW</b>
<b>min. / max. Heizleistung</b> min. / max. heat output • potenzialità termica effettiva • puissance de chauffage	<b>5 - 14 kW</b>
<b>Rauchrohrabgang</b> flue pipe outlet • diametro uscita fumi • sortie de tuyau de fumées	<b>Ø 150 mm</b>
<b>Abgasmassenstrom</b> flue gas mass flow • flusso fumi • flux massique de gaz d'échappement	<b>11,49 g/s</b> to be confirmed • in corso • en cours
<b>Abgastemperatur</b> flue gas temperature • temperatura fumi • température de gaz d'échappement	<b>263 °C</b> to be confirmed • in corso • en cours
<b>Mindestförderdruck</b> minimum feed pressure • depressione min. necessaria • pression de transport minimum	<b>12 Pa</b>
<b>Umluftquerschnitt ohne / mit metallischer Nachheizfläche</b> convection air cross section without/with metallic heat exchanger • sezione trasversale aria convettiva senza/con scambiatore di calore metallico • section arrivée d'air sans / avec surface de chauffe métallique	<b>718 cm<sup>2</sup></b>
<b>Dämmschichtdicken Promasil 950 KS (Boden / Seite / hinten / Decke*)</b> insulation thickness Promasil 950 KS (floor / sides / rear / ceiling*)	<b>0 / 0 / 60 / 120 mm</b> to be confirmed • in corso • en cours
<b>Geschlossene Anlage möglich</b> closed construction possible • installazione ermetica possibile • installation hermétique possible	<b>ja • yes • si • oui</b>
<b>Keramische Züge: Länge maximal</b> connection to ceramic flue heat exchangers: length max. • convogliamento in scambiatore ceramico: lungo massimo / refrattario • circulation d'air chaud dans canalisation céramique: longueur max.	<b>nein • no • no • non</b>
<b>Schiebetür</b> sliding door • apertura a scomparsa • porte coulissante	<b>✓</b>
<b>Doppelscheibe</b> double glass • doppio vetro • double vitrage	<b>✗</b>

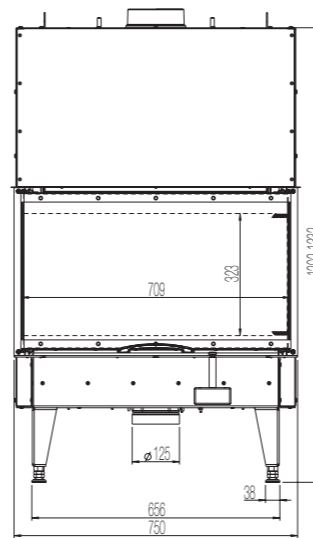


75x35x45 S3 2.0 - Art. no. 360155

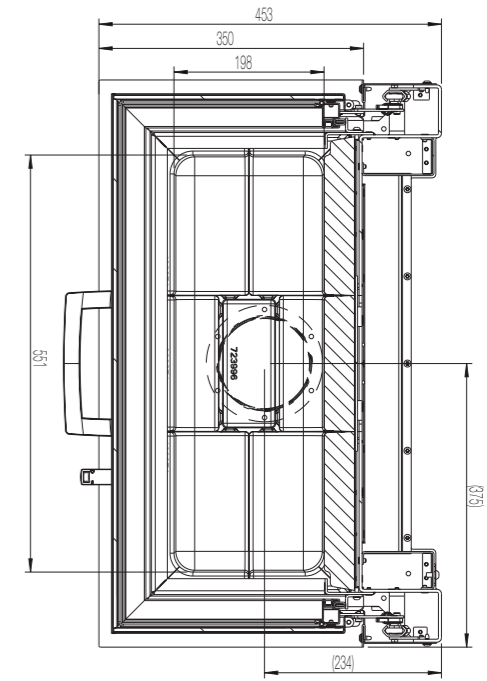
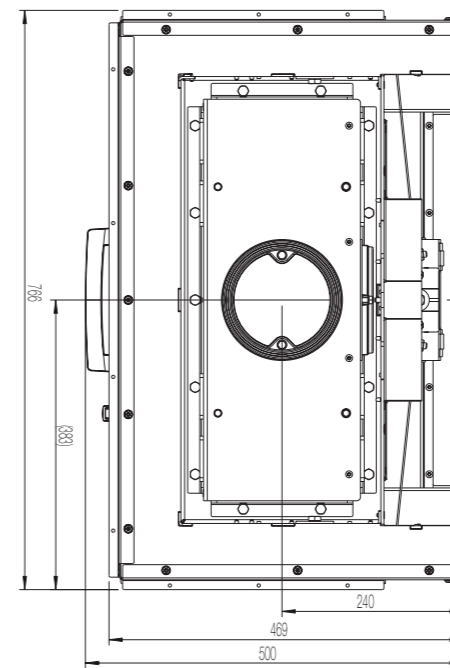
Maßstab 1:20



Maßstab 1:20



Maßstab 1:10



450 3seitig  
3-sided / trifacciale / 3-faces

Stand: 08/2019